


國立臺中教育大學發燒篩檢站設置與實施說明

109 年 3 月 3 日簽奉校長核准並公告後執行


- 一、目的：因應傳染性疾病疫情變化，全校各大樓、系辦公室（館）設置發燒初篩檢站，另於學務處衛保組外設置發燒複篩檢站，藉以提早發現可能潛在感染源，達到有效控制疫情。
- 二、實施時期：依中央疫情指揮中心動態資訊，召開本校「嚴重特殊傳染病緊急應變小組會議」決定實施期間。
- 三、實施時間：實施期間每周一至周五上班時間由各大樓、系館安排人員量測體溫，亦可視實際情形於夜間或假日量測。若非於量測時間進出各大樓、系館，請進行自主健康管理。


四、實施對象及資料上傳方式：


（一）本校教職員工生：測量體溫後，體溫正常者請貼當日


* 識別貼紙：周一藍色貼紙 

周二紅色貼紙 

周三黃色貼紙 

周四綠色貼紙 

周五粉色貼紙 

假日橘色貼紙 

（二）助理或臨時工/訪客：測量體溫後，請務必由該量測一級行政單位或各學院各系所上傳資料至「校園體溫量測表（雲端）」。

（三）以上人員若經 2 次以上複測（間隔 5 分鐘）有發燒情形（額溫 $\geq 37.5^{\circ}\text{C}$ 、耳溫 $\geq 38^{\circ}\text{C}$ ），請各大樓、系館量測體溫人員協助以下事項：

1. 務必確認是否已如實上傳發燒體溫至「發燒症狀自主回報系統」。
2. 將發燒者紀錄在「師生體溫測量紀錄表」（如附件 1）後造冊，並於每個上班日（周一至周五）上午 10 點前將資料（含

當天及前一天晚上或假日)繳交至衛保組健康中心(教育樓一樓)，由護理師進行後續健康關懷。

五、 實施流程：依本校「發燒初篩站實施流程圖」(附件 2)實施。

六、 注意事項：

(一) 本校校園體溫發燒初篩檢站設置建議如下：

1. 單一管理(使用)行政大樓：如音樂樓由音樂系測量體溫、美術樓由美術系測量體溫等。
2. 兩個以上行政教學單位之大樓：由各行政單位自行處理量測。

(二) 各大樓、系館設置發燒初篩站(初篩站)需設於室外，並需有明顯標示；另為管制進出宜採單一出入口。

(三) 初篩站建議準備防疫物品如：額(耳)溫槍、外科口罩、75%酒精、手套...等，可依個別情形添購。

(四) 本校教職員工生每人每日於校內至少量測體溫一次，無發燒情形，本校教職員工生憑當日識別貼紙可進出本校各大樓(系館)。非校內人士(臨時工及訪客)每次進入本校各大樓系館皆需量測體溫，體溫正常者亦不發給識別貼紙。

(五) 各大樓(系館)安排人員量測體溫前：

1. 環境佈置：如篩檢站標示牌、動線指示、桌椅...等。
2. 準備所需防疫用品：額(耳)溫槍、外科口罩、75%酒精、衛生紙、乾洗手、手套...等等，如有不足隨時補充之。
3. 洗手後穿戴相關防護用品再執行量測體溫。

(五) 各大樓、系館安排人員量測體溫後：

1. 無發燒情形者：貼上識別貼紙，當日可進出各大樓、系館。
2. 於上班時間經 2 次以上複測(間隔 5 分鐘)如有發燒情形者(額溫 $\geq 37.5^{\circ}\text{C}$ 、耳溫 $\geq 38^{\circ}\text{C}$)，請登錄於本校「體溫量測表」：

(1) 本校教職員工生：

①不得進入各大樓、系館。

②各大樓、系館安排之量測人員應主動聯繫衛保組健康中心(校內分機 3174 或 3175)及英才健康中心(英才分機 8119)後，由各大樓、系館指派機動人員將發燒個案帶至設置在衛保組外之發燒複篩站。

③健康中心護理師進行發燒個案相關旅遊史/接觸史之調查並登錄基本資料(附件 4)。若有相關旅遊史/接觸史，則依照本校「國立臺中教育大學嚴重特殊傳染病性肺炎(武漢肺炎)處理流程圖」(附件 3)處置，通報防疫專線 1922 進行後續送醫處理。若無相關旅遊史/接觸史，則請自行至醫療院所就醫。

(2) 助理或臨時工/訪客：不得進入各大樓、系館。另告知發燒個案應儘速就醫並返家休養。

3. 於夜間、假日時間經 2 次以上複測（間隔 5 分鐘）有發燒情形者(額溫 $\geq 37.5^{\circ}\text{C}$ 、耳溫 $\geq 38^{\circ}\text{C}$)，請登錄於本校「師生體溫測量紀錄表」：

(1)本校教職員工生：

①不得進入各大樓、系館。

②由各大樓、系館人員依照本校「因應嚴重特殊傳染性肺炎疑似個案處理流程」處置，並提醒發燒個案自行通報防疫專線 1922 進行後續送醫處理。若無相關旅遊史/接觸史，則請自行至約醫療院所就醫。

③臨時工/訪客：不得進入各大樓、系館。另告知發燒個案應儘速就醫並返家休養。

4. 每日量測時間結束或交接給下一班人員時，整理環境與相關用品。

(六) 若非於量測時間經 2 次以上複測(間隔 5 分鐘)有發燒情形者(額溫 $\geq 37.5^{\circ}\text{C}$ 、耳溫 $\geq 38^{\circ}\text{C}$)：

1. 本校教職員工生：不得進入各大樓、系館，應自行儘速就醫並返家休息。

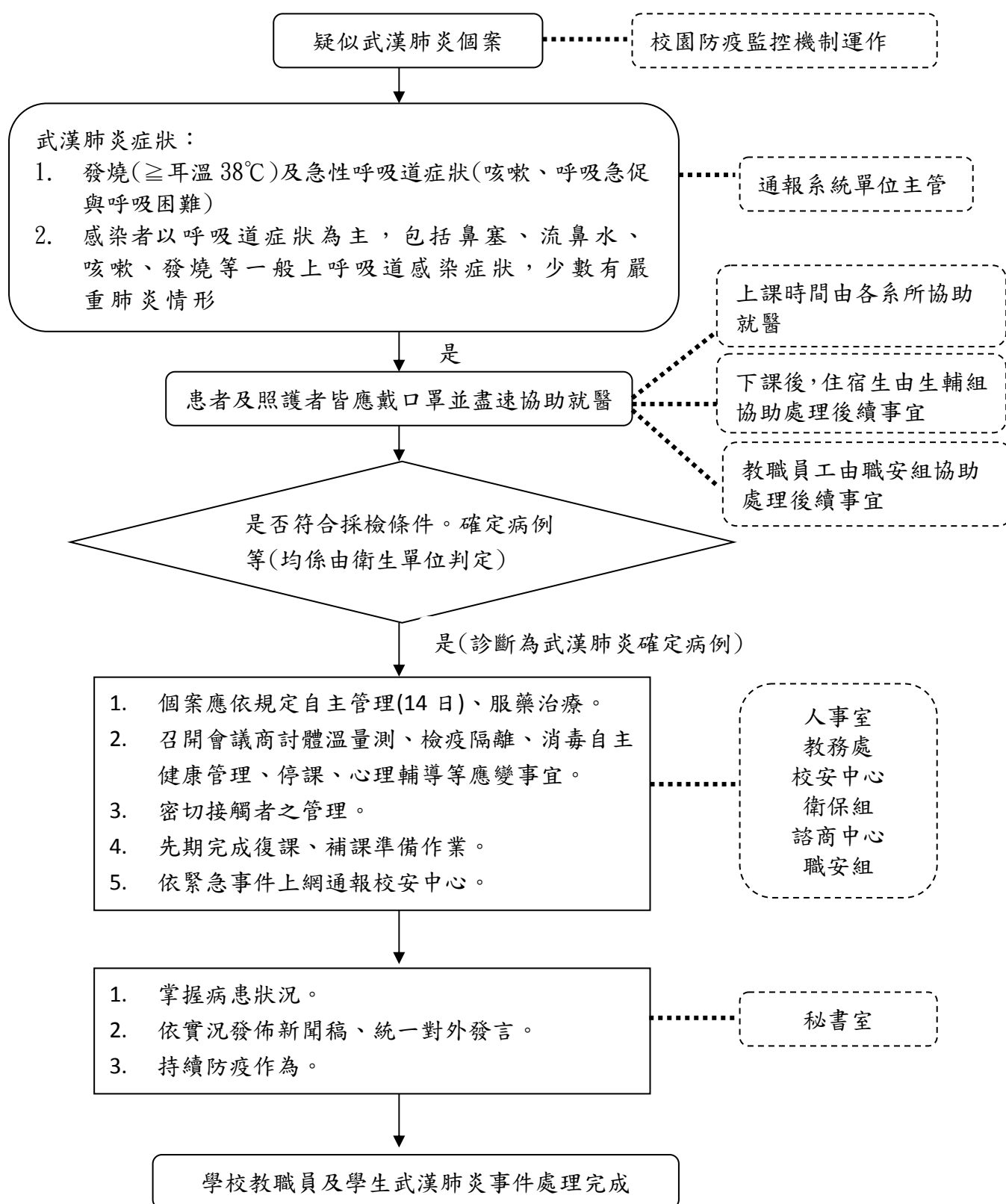
2. 臨時工/訪客：不得進入各大樓、系館，應自行儘速就醫並返家休息。

(七) 學務處健康中心專人每日至「臺中教育大學體溫監控系統」下載記錄、統計並查核，追蹤發燒之個案 5 天或其症狀解除。

(八) 有關本校發燒初篩站相關規定與表格置於學校首頁防疫專區，以供即時查閱及下載。

臺中教育大學 _____ 系所/處室 師生體溫量測紀錄表 (109 年 月 日)				
項次	姓名	系所班級	體溫(°C)	備註
1				<input type="checkbox"/> 發燒，其他症狀_____
2				<input type="checkbox"/> 發燒，其他症狀_____
3				<input type="checkbox"/> 發燒，其他症狀_____
4				<input type="checkbox"/> 發燒，其他症狀_____
5				<input type="checkbox"/> 發燒，其他症狀_____
6				<input type="checkbox"/> 發燒，其他症狀_____
7				<input type="checkbox"/> 發燒，其他症狀_____
8				<input type="checkbox"/> 發燒，其他症狀_____
9				<input type="checkbox"/> 發燒，其他症狀_____
10				<input type="checkbox"/> 發燒，其他症狀_____
11				<input type="checkbox"/> 發燒，其他症狀_____
12				<input type="checkbox"/> 發燒，其他症狀_____
13				<input type="checkbox"/> 發燒，其他症狀_____
14				<input type="checkbox"/> 發燒，其他症狀_____
15				<input type="checkbox"/> 發燒，其他症狀_____
16				<input type="checkbox"/> 發燒，其他症狀_____
17				<input type="checkbox"/> 發燒，其他症狀_____
18				<input type="checkbox"/> 發燒，其他症狀_____
19				<input type="checkbox"/> 發燒，其他症狀_____
20				<input type="checkbox"/> 發燒，其他症狀_____
注意事項 1. 本名冊由各大樓、系館指定之專人於每個上班日(周一至周五)上午10點前將資料(含當天及前一天晚上或假日)繳交至健康中心(教育樓一樓)。 2. 若有相關問題，可於週一~五上班時間(上午8點至下午5點)洽詢衛保組健康中心，校內分機 3174 或 3175。				

國立臺中教育大學嚴重特殊傳染病性肺炎(武漢肺炎)處理流程圖



國立臺中教育大學發燒之教職員工生問卷 (護理師版) 附件四

單位/系所		學號/ 職員		性別 <input type="checkbox"/> 男性 <input type="checkbox"/> 女性
姓名		電話號碼		<input type="checkbox"/> 其他

請問您過去14天是否有下列情形？

1. 是否有發燒、咳嗽或呼吸急促症狀（已服藥者亦需填寫「是」）？
 - 否
 - 是：發燒 咳嗽 呼吸急促
2. 是否有出國：
 - 否（請直接回答第4題）
 - 是（請回答第3題）
3. 去過哪些地區？
 - 中國大陸：省分：_____
 - 香港 新加坡
 - 澳門 義大利
 - 日本 伊朗
 - 韓國 其他：_____
4. 是否有接觸過出國之朋友、家人或接待外國友人？
 - 否
 - 是，接觸日期：_____
5. 是否有接觸疑似或確定病例？
 - 否
 - 是，接觸日期：_____
6. 是否曾被衛生福利部疾病管制署建議為需居家隔離、居家檢疫或接受檢驗之對象？
 - 否
 - 是，日期：_____

請宣讀以下事項：

- 有上呼吸道感染或發燒症狀，請務必佩戴口罩！
- 依傳染病防治法第58條規定，應誠實說明並配合必要檢疫措施；如有拒絕、規避妨礙或填寫不實者，依法處新臺幣1-15萬元罰鍰。

■ 以上個人填寫資料屬實，請簽名：_____