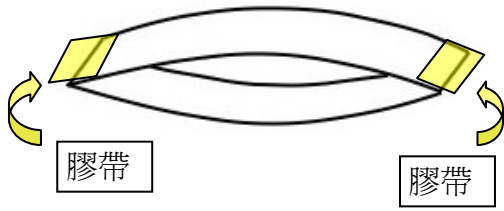



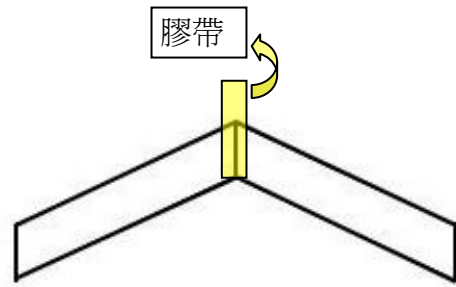
一、翻滾紙翼



- 1.將保麗龍薄片依下方圖形，剪為二條長片
- 2.再依上方圖形所示，用膠帶黏貼起來




二、空中衝浪



- 1.將保麗龍薄片依下方圖形，剪為二條長片
- 2.再依上方圖形所示，用膠帶黏貼起來

科學遊戲實驗室
許良榮製



詳細操作步驟與注意事項，請參閱網頁：
<http://scigame.ntcu.edu.tw/air/air-020.html>